

1 介绍

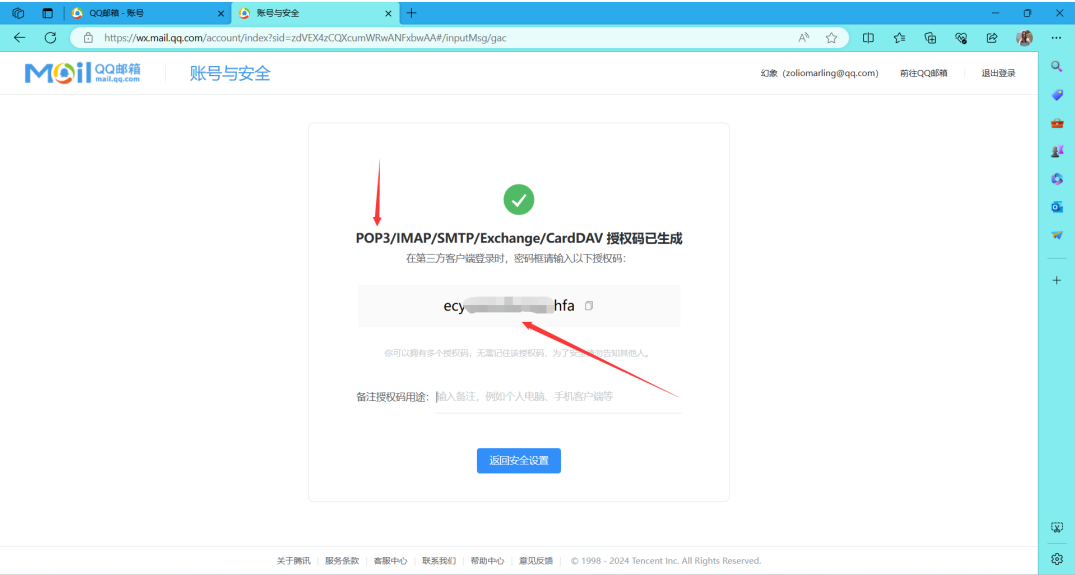
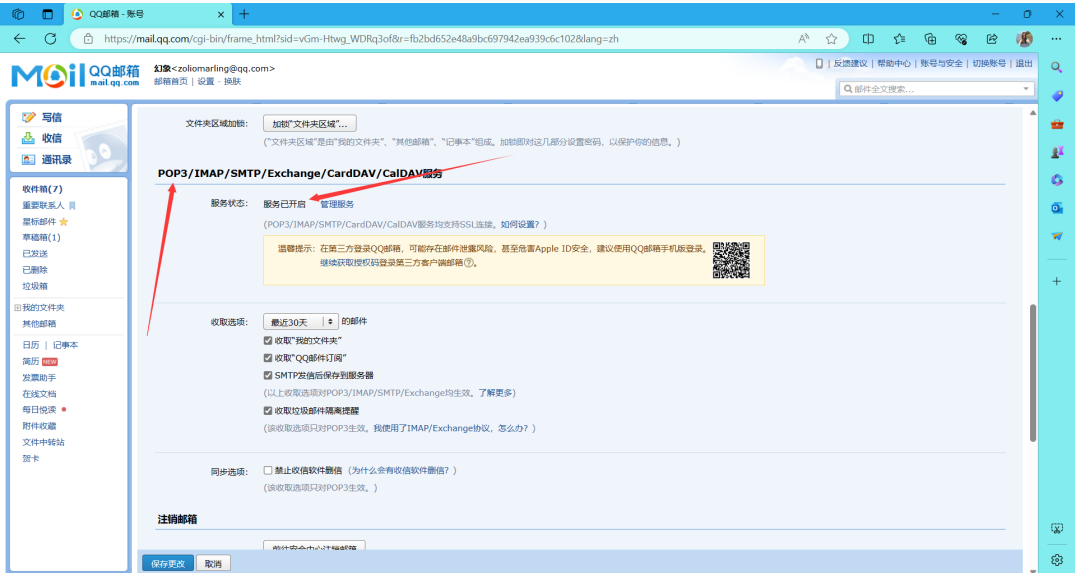
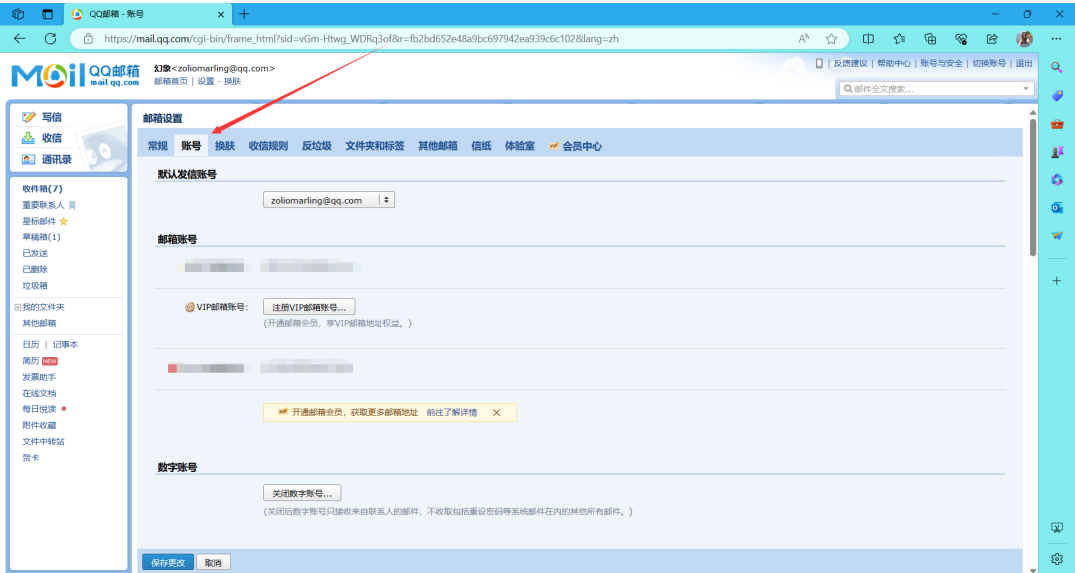
这是 Jarvis 开发过程的中间产物. 通过 TCP/IP 族的 POP3 协议实现 QQ 邮件及其附件接收下载功能. 仅将主要函数封装打包成 .exe 可执行文件, 源码不在此处提供. 计算机可能会弹出危险病毒文件警告, 不过这一切取决于人的信任.

2 使用

通过命令提示符终端或者直接双击打开 QQ.Email.Receiver.exe 程序即可运行.
初次使用, 运行程序后会在当前文件夹生成 config.json 配置文件, 用记事本或者集成开发工具打开按照要求配置, 其中主要的只有 address 邮箱地址和 password 邮箱 POP3 协议密码.
完成以上配置, 再次双击程序即可正常运行.

3 协议启动

config.json 配置文件的 password 密码并非邮箱登录密码, 可按照下面操作启动协议.



4 同步

程序不会进行更新, 源码同步尚未终止, QQ.Email.Receiver.exe 即为成品.
<https://illusionna.readthedocs.io/zh/latest/projects/Computer/Jarvis/Version/version.html#jarvis-v1-1-2024-01-15-17-53-08>